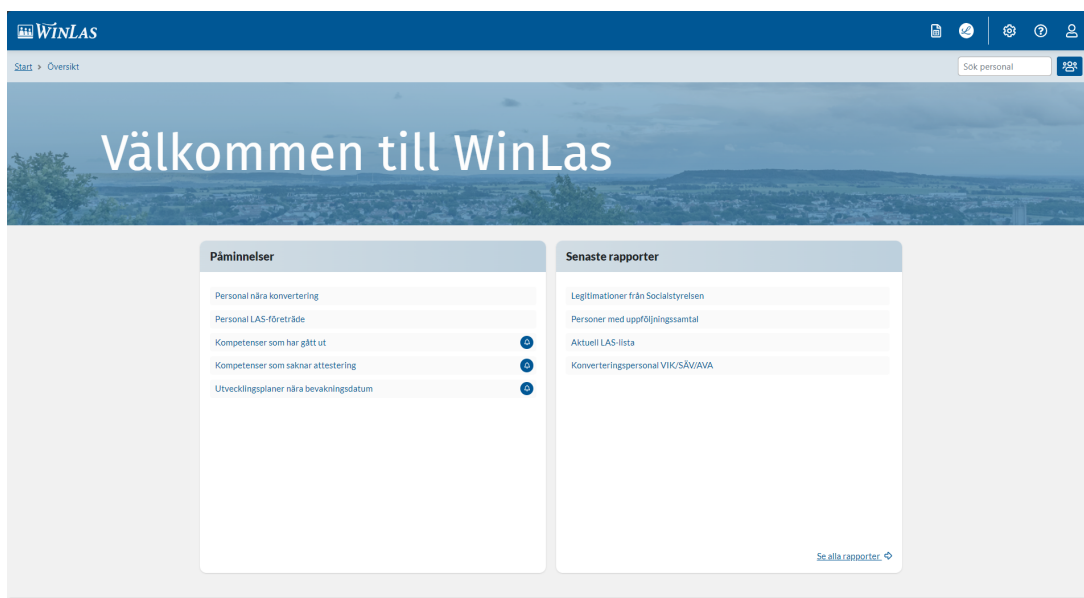


Hitta personal

Erik Johansson - 2024-04-17 - Kommentarer (0) - Personsidan

Startsidan är det första du möts av i Webb och anpassar sig efter vad du har tillgång till eller vad som är aktuellt. Vanligt är att få ta del av aktuella påminnelser eller söka reda på personal.



Genvägar i header

I headern hittas alltid de ikoner du har tillgång till och WinLas-logotypen som tar dig tillbaka till startsidan. Exempel på andra genvägar du hittar är rapport-ikonen om du behöver nå personallistor och rapporter, eller användare-ikonen om du behöver nå ditt användarkonto.

Påminnelser och senaste rapporter

Påminnelser genereras av systemet utifrån vad du som användare behöver påminnas om. Mer om dessa här: [Påminnelser och rapporter](#).

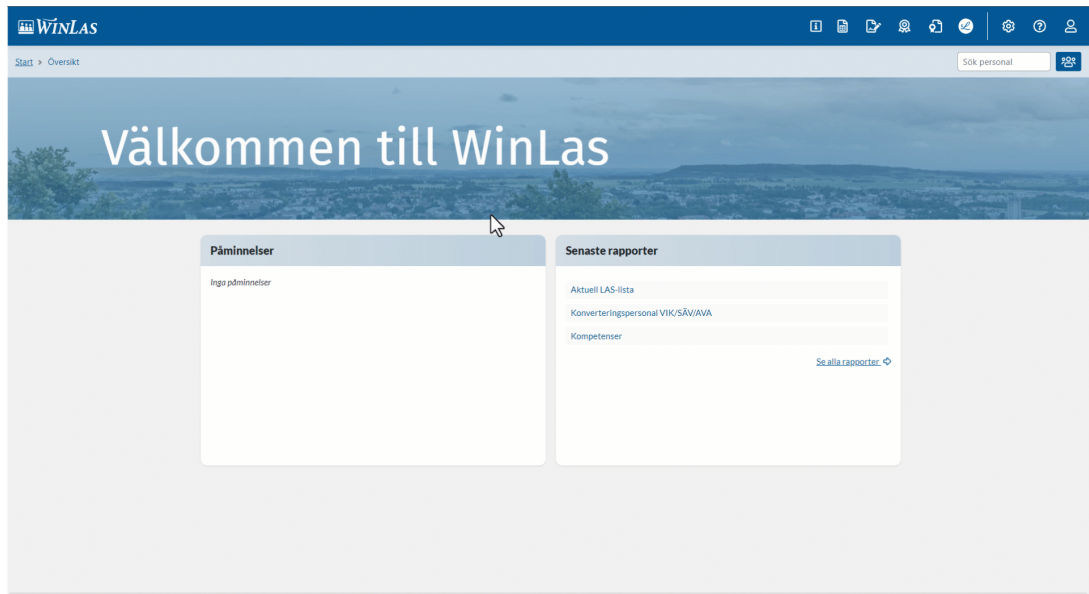
Senaste rapporter dyker först upp när du tagit fram din första lista. Klicka först på rapport-ikonen i header, så kommer systemet ihåg vilka listor du föredrar.

Sökrutan

Sök reda på namn eller personnummer för att hitta personal. Tryck på enter/retur för att söka.

Note

Söker du historisk personal som inte längre är anställd? Säkerställ att det finns rätt [Behörigheter](#) att söka efter all personal.



Personallistan

Även kallad Min personal, då chefens personal alltid hittas här. Med hjälp av filtrering kan även andra delar av organisationen väljas i organisationsträdet.

The screenshot shows the WinLas dashboard. At the top, there is a blue header with the WinLas logo and navigation icons. Below the header, a search bar contains the text 'Sök personal'. The main content area features a large banner with the text 'Välkommen till WinLas'. Below the banner, there are two panels. The left panel, titled 'Påminnelser', contains a list of reminders with colored circular icons: a green circle for 'Personal nära konvertering', a blue circle for 'Personal LAS-företrädare', a grey circle for 'Anställningar går ut inom 56 dagar', a blue circle for 'E-signering att hantera', a blue circle for 'Kompetenser som har gått ut', a blue circle for 'Kompetenser som saknar attestering', and a blue circle for 'Utbildningar som håller på att gå ut'. The right panel, titled 'Senaste rapporter', contains a list of reports: 'Konverteringspersonal VIK/SÅV/AVA', 'Aktuell LAS-lista', 'Legitimationer från Skolverket', and 'Legitimationer från Skolverket per ämne- och individnivå'. A link 'Se alla rapporter' is located at the bottom right of this panel.

Note

Vad innebär de olika ikonerna i personallistan?

Figuren till vänster kan ha tre olika färger, beroende på anställningsform:

Grön färg används för tillsvidareanställning.

Blå färg används för visstidsanställning.


Grå färg används för inaktiva anställningar.

PERSONAL




Sök i personallistan


Admin

 Björne Gabriel

Admin


 Demander Torre

Admin


 Edberg Sara

A

Anhörigvård


 Aubert Ingrid

H


 Boris Zandra

H


Bemanning Konv

 Bah Robert


H

 Bråding Wilhelm

H

 Eklund Lena

Bemanning Tim

 Adamsen Inga

H

Utöver detta kan bokstäver finnas, håll markören över för att veta mer kring dessa.

Taggar

Administratör

Chef

Medarbetare